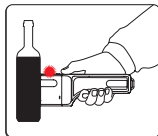


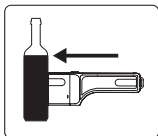
Краткая инструкция по применению



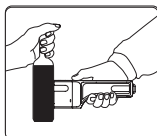
Красный сигнал —
жидкость ОПАСНА



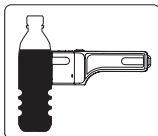
Зеленый сигнал —
жидкость БЕЗОПАСНА



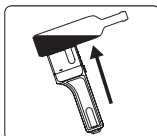
Прижимайте прибор
к контейнеру плотно, без зазоров



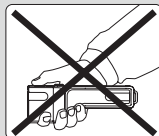
По возможности держите
емкость за горловину




По возможности прикладывайте
детектор к наиболее плоской
поверхности емкости



Если уровень жидкости
в емкости меньше 7 см,
наклоните ее



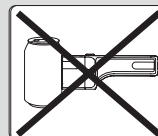
Во время измерений не кладите
пальцы на переднюю часть прибора
дальше кнопки включения



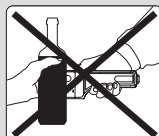
Не предназначен для тести-
рования мелких емкостей




Этикетки из фольги
могут создавать помехи



Только для
неметаллических емкостей



Во время измерений
не подносите руку к детектору
ближе, чем на 10 см



Жидкости, находящиеся в радиусе
10 см от тестируемого объекта,
вызывают помехи

Данная инструкция не отменяет необходимости прочтения руководства по эксплуатации!